




## Auf einen Blick - die Programm-Neuheiten der KV.BeratungsSoftware Version 5.12 i

Programm-Neuheiten Version 5.12 i	neu	besser	Ihr Nutzen
1. Bis zu 3 Tarife gleichzeitig aus der Marktübersicht in den KV-Vorschlag übernehmen	X		<p>Schnellere und bequemere Auswahl der KV-Vorschläge. Sie markieren in der Marktübersicht 3 Tarife und übertragen diese mit nur einem Mausklick in den KV-Vorschlag.</p> <p>Verwenden Sie dazu das neue Zeichen  in der Symbolleiste.</p>
2. Automatische Ausgabe des Druckstückdatums in der „Dokumentation der KV-Beratung“	X		<p>Sie belegen, dass Sie Ihrem Kunden die aktuellen Tarifdruckstücke und Musterbedingungen übergeben haben. Damit arbeiten Sie bereits jetzt so, wie es die VVG-Reform ab Januar 2008 verlangt – ohne zusätzlichen Zeit- und Kostenaufwand.</p>
3. Spar- und Entnahmepläne direkt aus dem KV-Vorschlag berechnen	X		<p>Sie führen finanzmathematische Berechnungen für Spar- und Entnahmepläne per Klick auf den Button „Sparplan“ im KV-Vorschlag durch.</p> <p>Nutzen Sie diese Funktion z.B. bei Optimierung einer bestehenden Police und zeigen Sie Ihrem Kunden, wie er die Beitragsersparnis für die Altersvorsorge etc. anlegen kann.</p>
4. Neuer KVpro.de PDF-Drucker	X		<p>Sie sparen die Kosten für die Anschaffung eines eigenen PDF-Druckers.</p> <p>Der neue PDF-Drucker ist plattformunabhängig. Einsatz unter Windows 2000, Windows XP, Windows Vista, Windows Server ab 2000, Windows Terminalserver ab 2000 und Citrix Metaframe möglich.</p>

<b>5. Persönliche Standardvorschläge direkt aus der Marktübersicht starten</b>		X	<p>Der Wechsel zwischen Programm-Masken und mehrere Mausklicks entfallen. Sie starten verschiedene Analysen für Ihren Kunden immer direkt aus der Marktübersicht, z.B. Ihre Vorlagen für Grund-, Komfort- und Top-schutz. Die Berechnung startet automatisch.</p> <p>Verwenden Sie dazu das neue Zeichen  in der Symbolleiste.</p>
<b>6. Beschleunigtes Importieren von Kundendaten in die KV.BeratungsSoftware</b>		X	<p>Ihr Arbeitsaufwand für den manuellen Datenaustausch von Kundendaten reduziert sich erheblich.</p> <p>Klicken Sie einfach auf das neue Zeichen  in der Symbolleiste.</p>
<b>7. Anzeige des Selbstbehalts bei Tarifauswahl im KV-Vorschlag</b>		X	<p>Im KV-Vorschlag zeigt Ihnen die KV.BeratungsSoftware wie bei einem Gesellschaftsprogramm sämtliche versicherbaren Tarife und Tarifstufen an.</p> <p>Ab sofort haben Sie einen besseren Überblick über die angebotenen Tarifstufen, weil deren Selbstbehalt in einer eigenen Spalte bereits im Auswahlfenster „Ambulant“ angezeigt wird.</p>

**Weitere Verfeinerungen und Detailverbesserungen finden Sie direkt in der KV.BeratungsSoftware > Menü „Hilfe“ > KVpro-NewsVersion**

Für Ihre Fragen nimmt sich das KVpro-Beratungs-Team gerne Zeit.

Rufen Sie uns einfach an: 0761 120 410-20